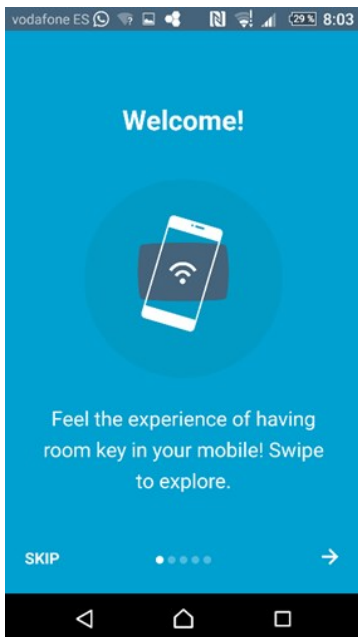


## INSTRUCCIONES PARA LA PRIMERA APERTURA APARTAMENTOS GHM PLAZA

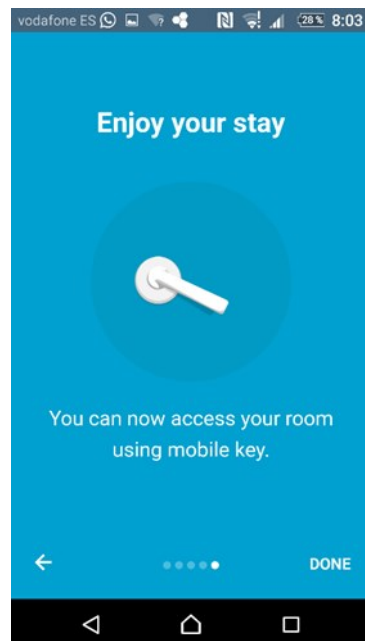
### Paso 1°

Ir al Play Store de su teléfono y descargar la aplicación “**Hospitality Mobile Access**”. Una vez descargada la aplicación aparecerá esta pantalla:



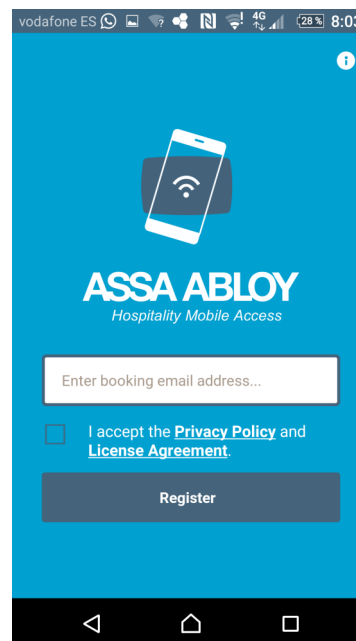
### Paso 2°

Clicando la flecha de abajo a la derecha, llegar a esta pantalla y clicar la opción “Done”




### Paso 3°

Para registrarse, solo ha de introducir su correo electrónico y clicar en la opción “Registrarse”



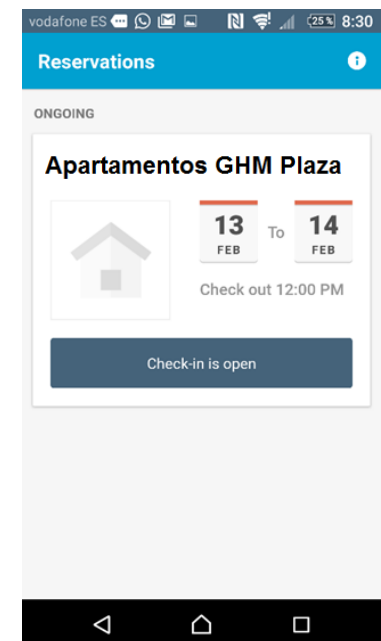
### Paso 4°

Inmediatamente, recibirá en su correo un mensaje en el que deberá clicar la opción “Verificar”.



### Paso 5°

Tres días antes de la llegada, nos pondremos en contacto con Ud. Recibirá en la aplicación el siguiente mensaje, debiendo clicar la opción “Check in is open”.

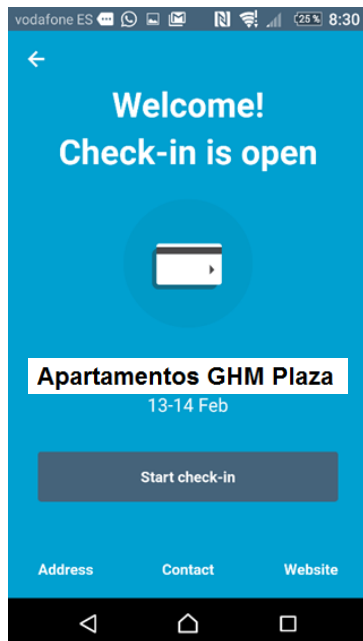


Para cualquier duda, contáctenos en el teléfono 958 481450



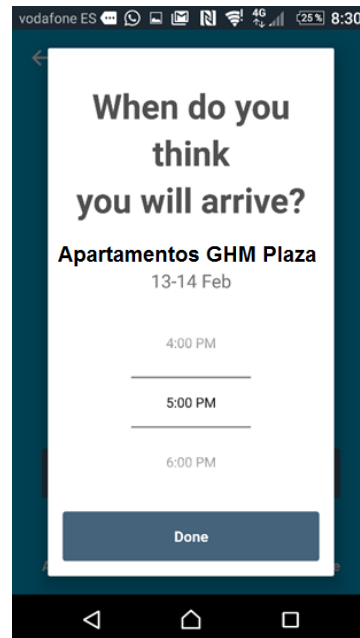
### Paso 6°

Aparecerá en la pantalla lo siguiente y deberá clicar la opción “Start check in”



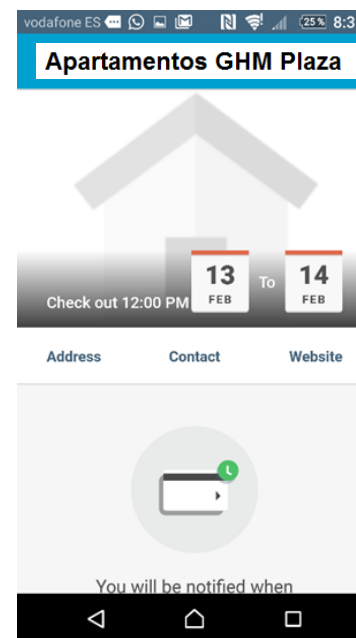
### Paso 7°

Aparece la siguiente pantalla, donde deberá poner la hora aproximada de llegada y clicar la opción “Done”



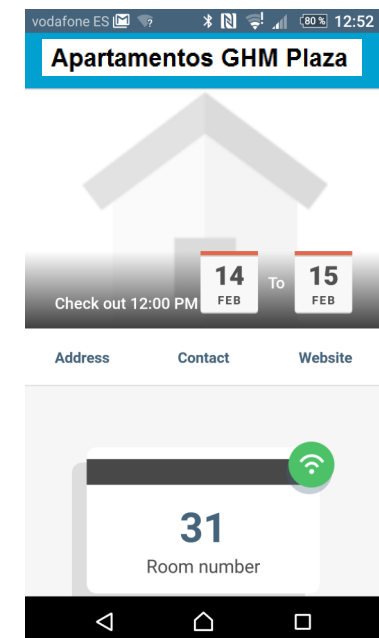
### Paso 8°

Aparecerá esta pantalla y ya estará preparado para que el día de la llegada le activemos el dispositivo.



### Paso 9°

Finalmente, el día de la llegada, GHM Hoteles activará la apertura y le aparecerá esta pantalla. Solo debe aproximar el móvil a la cerradura y clicar el símbolo verde. La puerta se abrirá. Sobre la mesa, encontrará las llaves del apartamento y el resto de documentación.



Para cualquier duda, contáctenos en el teléfono 958 481450